

Calgary



대비가 돼 있습니까?

자신에게 재난이 발생하리라고 생각하는 사람은 아무도 없습니다. 재난에 대한 최선의 전략은 최대한 대비하는 것입니다. 캘거리비상관리국 (Calgary Emergency Management Agency) 은 비상시에 더 잘 대비할 수 있도록 몇 가지 간단한 조치를 취할 것을 여러분에게 권고합니다.



집 주소:

비상시 전화 9-1-1

- 화재, 경찰, 구급차 9-1-1
- 가스 비상 상황 - ATCO Gas 403-245-7222
- 전기 비상 상황 - ENMAX 403-514-6100
- 기타 캘거리시 서비스 3-1-1
- 독극물통제센터 (Poison Control Centre) 1-800-332-1414
- Health Link 8-1-1
- 지역사회복지서비스 (Community & Social Services) 2-1-1
- 앨버타주 교통안내국 (Alberta Transportation Information) 5-1-1
- 경찰 비상급 전화 403-266-1234

공공 안전 장소

어디 가서 도움을 받을 수 있는지 아는 것이 중요합니다. 공공 안전 장소는 해당 지역사회에 대한 안내 및 지원을 제공하는 중앙화된 장소일 수 있습니다.

소방서



주소:

전화번호:

경찰서



주소:

전화번호:

병원 또는 의료 시설



주소:

전화번호:

연결을 유지하십시오

재난이 발생했을 때 가족 및 사랑하는 사람들에게 어떻게 연락할지 미리 계획하십시오. 중요 비상 연락처 정보를 적어 놓고 가족, 친구 및 타지역 연락처 목록을 만드십시오. 비상시에 여러분 가족이 재연결되도록 도와줄 수 있는 타지역 연락처를 선택하십시오. 관내 전화선이 과부하가 걸릴 경우 장거리 전화를 하는 것이 더 쉬울 수 있습니다.

중요 전화 번호

1. 이름:

전화번호:

2. 이름:

전화번호:

3. 이름:

전화번호:

4. 타지역 이름:

타지역 전화번호:

가족 재회 계획

비상시에 모든 가족이 만날 수 있는, 지역사회 외부에 있는 공동 만남의 장소를 지정하십시오.

주소:

대피

대피 명령이 내려질 경우, 즉시 대피하십시오. 비상 대응팀의 지시에 따르고, 집에서 나가기 전에 다음과 같은 중요한 조치를 취하십시오:

- 수도, 전기 및 가스를 차단하십시오 (지시가 내려질 경우).
- 72시간 비상용품 키트, 중요 서류 및 약을 챙기십시오.
- 애완동물 및 비상용 애완동물 용품을 챙기십시오.
- 집을 잠그십시오.
- 지정된 안내소 또는 접수 센터에 등록하십시오.
- TV, 라디오 또는 웹사이트 calgary.ca를 모니터링하면서 추가적 지시에 귀를 기울이십시오.

자택 대피

특정 상황에서는 ‘자택 대피’ 명령이 내려질 수도 있습니다.

즉, 집이건, 직장이건, 자동차 또는 다른 어떤 장소건, 현재 있는 장소 안에서 대피하는 것입니다.

다음과 같은 조치는 보호 효과를 최대화합니다:

- 모든 창문 및 문을 닫으십시오.
- 위험 물질 방출을 목격하거나 의심될 경우, 환풍기를 끄고 모든 환기구를 닫으십시오. 가스, 증기 또는 연기가 새어나오지 못하도록 비닐 쓰레기 봉투로 덮고 포장 테이프로 밀폐하십시오. 자동차 안일 경우에는 송풍기를 끄고 모든 환기구를 닫으십시오.
- 라디오, 휴대폰을 포함한 비상용품 키트를 챙기십시오.
- 모든 것이 이제 안전하다는 발표가 나오거나 대피 지시가 내려질 때까지 TV, 라디오 또는 웹사이트 calgary.ca를 모니터링하십시오.



의료 정보

집을 떠나 진료를 받아야 할 경우에 대비하여 온 가족의 중요한 의료 정보를 잘 간수하는 것이 중요합니다.

1차 진료 의사

이름: _____

전화번호: _____

약국

이름: _____

전화번호: _____

앨버타주 의료보험카드 정보

1. 이름: _____

앨버타주 의료보험카드 #: _____

2. 이름: _____

앨버타주 의료보험카드 #: _____

3. 이름: _____

앨버타주 의료보험카드 #: _____

4. 이름: _____

앨버타주 의료보험카드 #: _____

약

1. 이름: _____

약: _____

복용량: _____

2. 이름: _____

약: _____

복용량: _____

3. 이름: _____

약: _____

복용량: _____

4. 이름: _____

약: _____

복용량: _____

중요 서류

중요한 서류의 사본을 안전한 곳에 보관하십시오.

서류, 사진, 기타 보관하고 싶은 것 등의 디지털 사본도 포함하십시오.

- 여권
- 출생증명서
- 혼인증명서
- 보험 증권
- 교육 기록
- 은행 계좌 번호
- 집안 물품 재고 목록
- 대여 금고 열쇠
- 유언장 및 위임장
- 신용카드 번호 및 연락처
- 애완동물 등록증, 사진, 동물병원 이름 및 의료 정보
- 제품보증서
- 사회보장번호 (SIN)
- 운전면허증 번호
- 예방접종 및 의료 기록
- 소득신고서
- 온 가족의 최근 사진
- 의료보험카드 번호
- 전자 파일 및 사진의 USB 백업



여러분 가정과 자택을 비상 상황에 대비시키는 방법을 자세히 알아보십시오. 캘거리에 현재 어떤 위험이 있는지, 비상 대응 계획은 어떻게 세우며 72시간 비상용품 키트는 어떻게 만드는지 알아보거나 캘거리비상관리국의 Ready Calgary 강좌를 수강하려면 웹사이트 calgary.ca/getready를 방문하십시오.

72시간 비상용품 키트

비상 상황이 발생하면 비상 대응팀은 즉각적인 위험에 처한 사람을 돕느라고 바쁠 수 있습니다. 72시간 비상용품 키트에는 비상시에 여러분과 가족이 3시간 지탱하는 데 필요한 물품이 들어 있습니다.

식품 및 물

- 1인당 일간 4리터의 식수
 - 상하지 않는 식품
- (식품 및 식수를 1년에 한 번씩 점검W하고 교체하십시오)



장비

- 태엽식 또는 건전지작동식 회중전등 및 건전지 (해마다 건전지를 교체하십시오)
- 태엽식 또는 건전지작동식 라디오 및 건전지 (해마다 건전지를 교체하십시오)
- 여분의 의복 (방한복 포함) 및 담요 또는 슬리핑백



세면용품

- 구급함 및 세면용품



특수 필요 용품

- 영유아 필수 용품 (기저귀, 분유, 젖병 등)
- 처방약
- 여분의 처방 안경 또는 콘택트렌즈
- 애완동물 용품 (먹이, 목줄, 입마개, 약 등)



개인적 서류 및 물품

- 약간의 현금 (소액권)
- 중요 서류의 사본



권장 용품 목록 전문을 보려면 웹사이트 calgary.ca/getready를 방문하십시오

정보에 귀를 기울이십시오

재난이 발생했을 때는 다양한 출처로부터 뉴스 및 업데이트를 수집할 수 있어야 합니다.





웹사이트

calgary.ca
weather.gc.ca

앱 및 알림

alertready.ca
emergencyalert.alberta.ca

소셜 미디어

 @CityofCalgary  facebook.com/cityofcalgary
 @CalgaryPolice
 @Safety_Canada

